			PCS	Kabel/Wire
	Description	Beschreibung	Stück	ø
1	Motoring light	Zweifarbenleuchte	1	2 x 2.5
2	A windlass (oprional)	Elekt. Ankerwinde (Option)	1	2 x 25
3	Windlass switch	Ankerwinde - Bedienteil	1	2 x 2.5
4	Windlass switch	Ankerwinde - Bedienteil	1	2 x 2.5
5				
6	Fresh water gauge (Optional)	Vorratgeber für Frischwassertank (Option)	1	5 x 0.75
7	Through - hull depth sounder	Echolot - Geber	1	
8	Through - hull speedometer	Sumlog - Geber	1	
9	Reading light	Leselampe		
10	Ceiling light	Deckenleuchte	8	2 x 2.5
11	Fresh water pump	Druckwasserpumpe	1	2 x 2.5
12	Shower drain pump (Optional)	Duschpumpe (Option)	1	2 x 6
13	Shower pump switch	Duschpumpenschalter	1	2 x 6
14	Bilge pump	Elektrische Bilgepumpe	1	2 x 6
15	Batteries group	Batterie		
	Engine battery 55 A	Motorstromkreis-Batterie 55 A	1	70
	Bord battery 135 A	Bordstromkreis-Batterie 135 A	1	70
16	Battery charger (Optional)	Batterieladegerät (Option)	1	1 x 10; 2 x 2.5
17	Electric panel	Elektro Panel	1	
18	Main switch	Batterie-Hauptschalter	1	95
19	Auto pilot (Optional)	Autopilot (Option)	1	2 x 2.5
20	Electronic Compass	Elektronischer Kompass	1	5 x 0.75
21	Instrument repeater	Instrumenten Wiederholer	1	
22	Engine start	Anlasser	1	70
23				
24	Water heater (Optional)	Boiler (Option)	1	3 x 1.5
25	Stern Light	Heckleuchte	1	2 x 2.5
26	Shore pickup 220 V	Landanschluss 220 V	1	3 x 1.5
27	Fuel gauge	Vorratgeber für Kraftstofftank	1	5 x 0.75
28	El. refridgeration	El. Kühlschrank	1	2 x 6
29	Mast lights (navigation light)	Kabeldurchführung		4 x 2.5 + VHF
30	Reading light	Kartentischlampe	1	2 x 2.5
31	Speaker (Optional)	Lautsprecher (Option)	2	2 x 1.5
32				
33	Neon lamp	Neonlampe	2	2 x 2.5
34	Air heater (Optional)	Heizungsfühler (Option)	1	2 x 1.5
35	Air heater - pump diesel	Heizung Pumpe Diesel	1	2 x 2.5
36	Air heater-thermostat	Heizung Thermostat	1	2 x 6
37	Waste water pump (Optional)	Fäkalien Pumpe (Option)	1	2 x 6
38	Engine instrument panel	Motorinstrumententafel	1	
39	Radio antenna	Antennenkabel	1	VHF

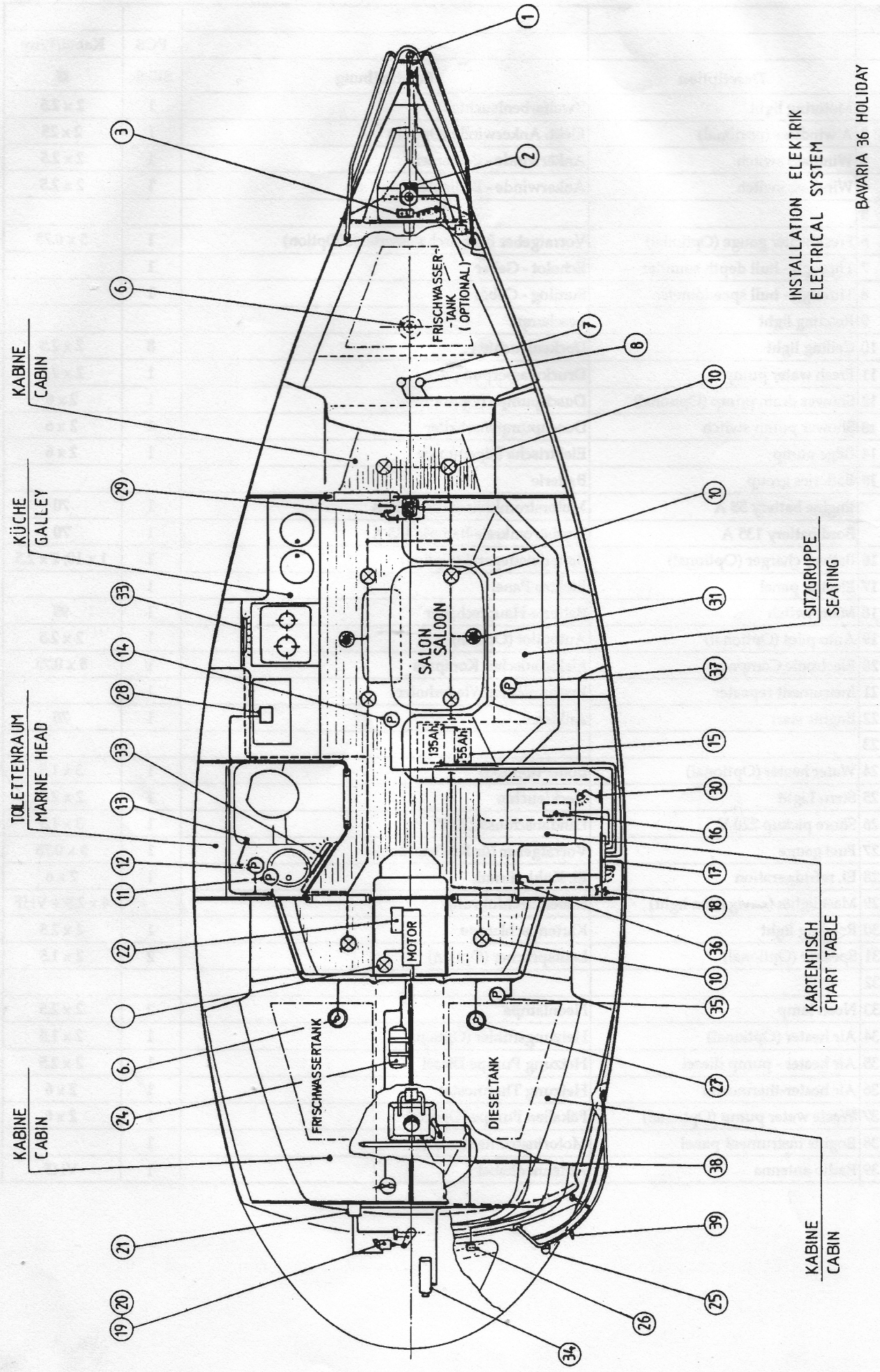
INSTALLATION ELEKTRIK
ELECTRICAL SYSTEM
BAVARIA 36 HOLIDAY
KABINE
CABIN
KÜCHE
GALLEY
TOILETTENRAUM
MARINE HEAD
KABINE
CABIN
SITZGRUPPE
SEATING
KARTENTISCH
CHART TABLE
KABINE
CABIN
SALON
SALOON
135Ah
55Ah
MOTOR
FRISCHWASSERTANK
DIESELTANK
FRISCHWASSER-
-TANK
(OPTIONAL)

CALIRA Sealine

Anschlußplan *Panel 420* / Verteilertafel 4201

BAVARIA YACHTS

Art.-Nr. E08 012 420/BAV
Art.-Nr. E08 012 4201BAV

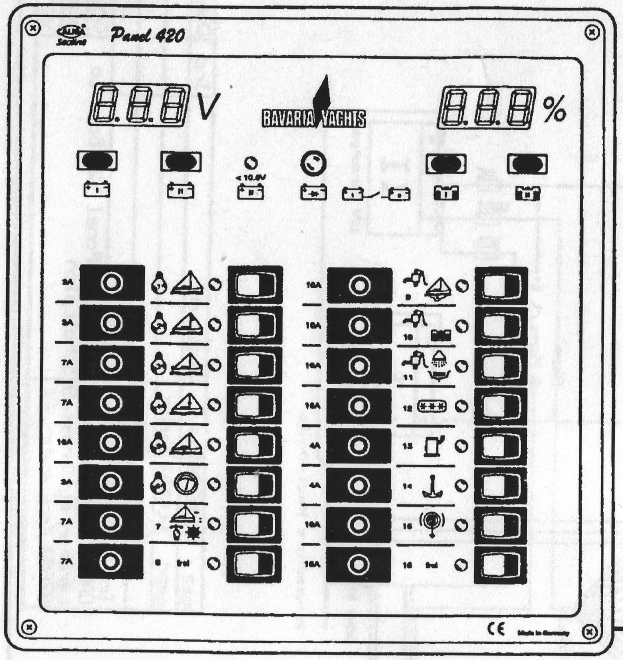

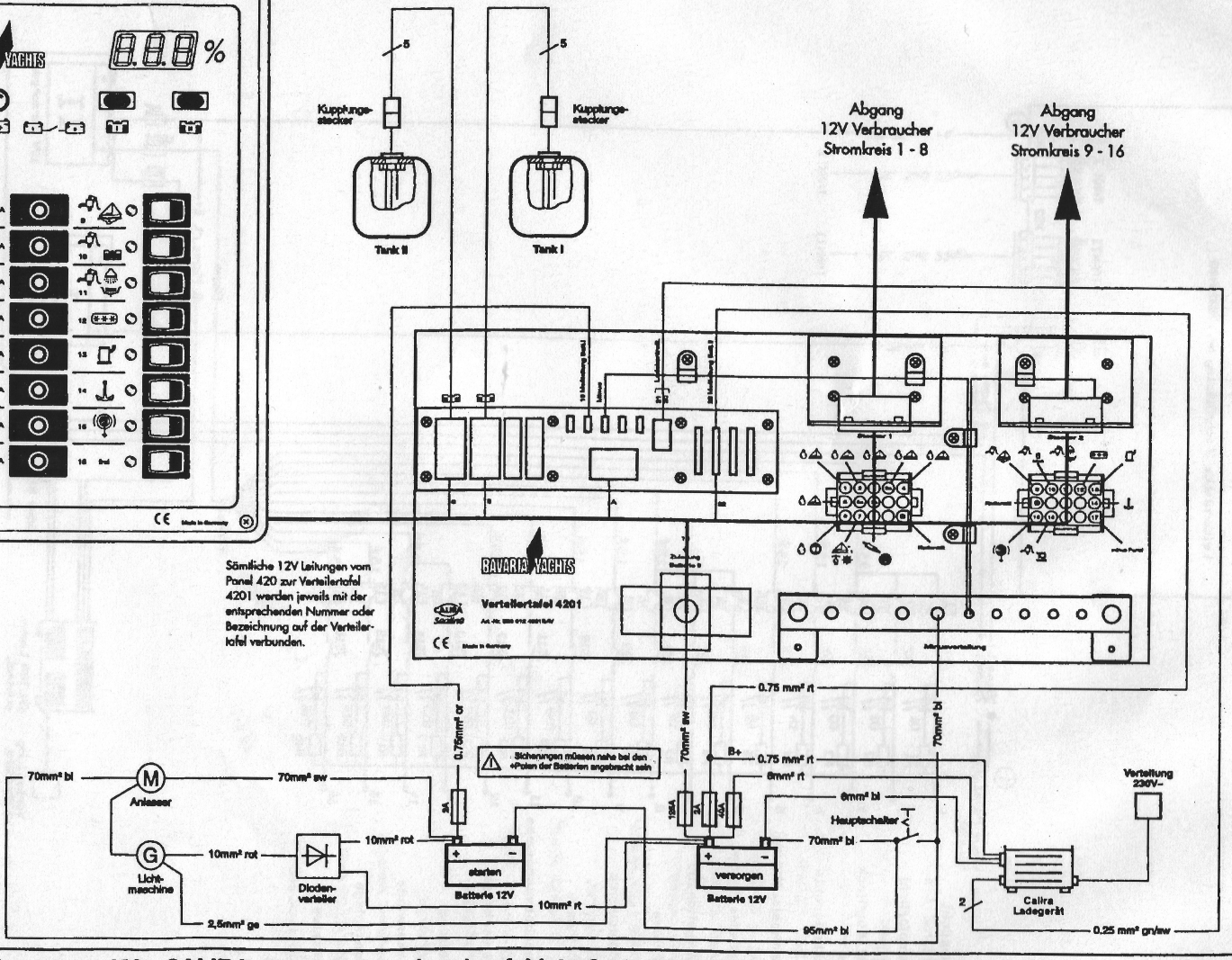

Sicherungswerte

1 =	3 A
2 =	3 A
3 =	7 A
4 =	7 A
5 =	16 A
6 =	3 A
7 =	7 A
8 =	7 A
9 =	10 A
10 =	10 A
11 =	10 A
12 =	16 A
13 =	4 A
14 =	4 A
15 =	10 A
16 =	16 A
Ges. =	133 A

CE Made in Germany

Trautmann KG CALIRA-Apparatebau Lerchenfeldstraße 9 87600 Kaufbeuren-Neugablonz

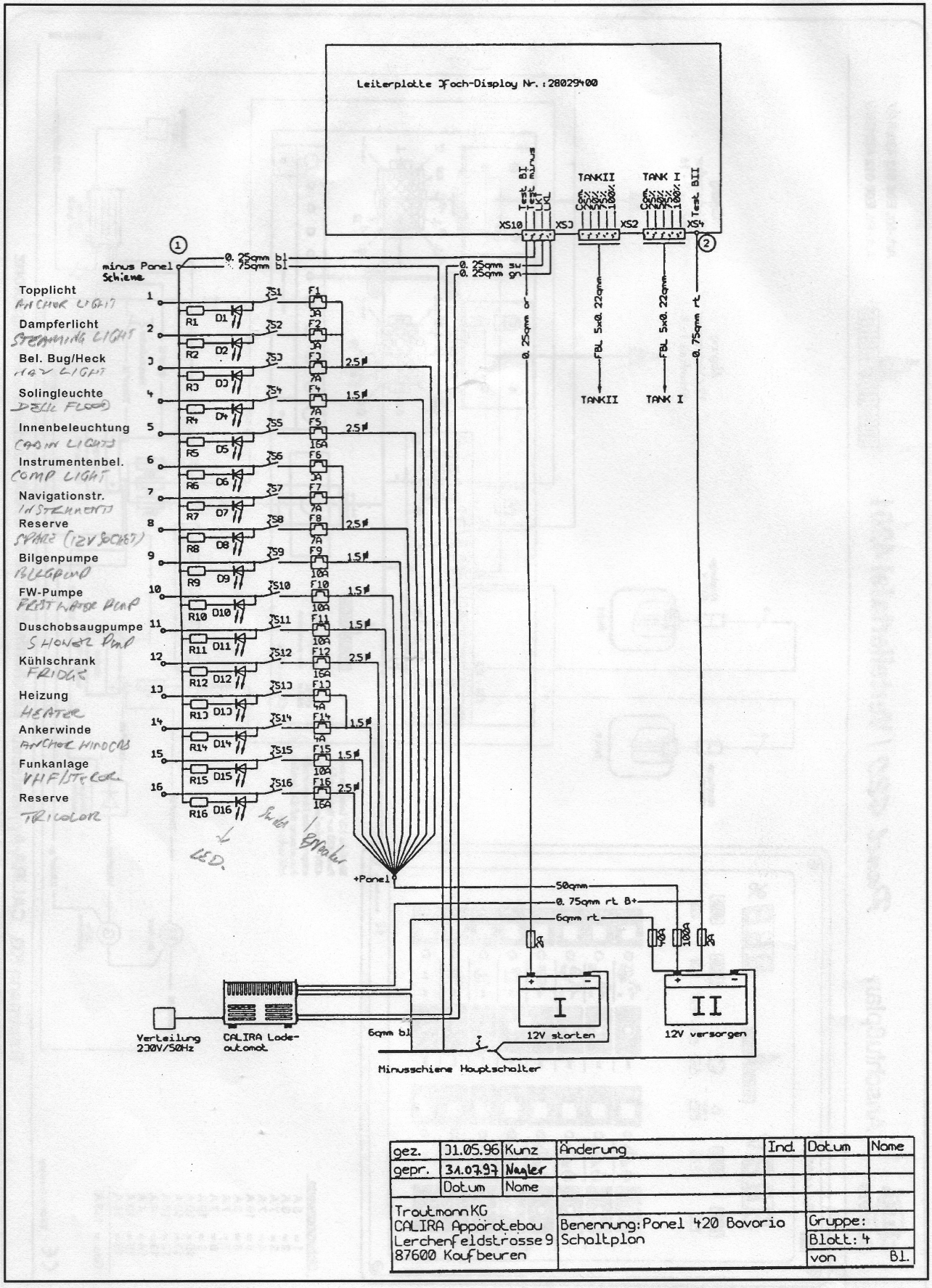

gez.	31.05.96	Kunz	Änderung	Ind.	Datum	Name
gepr.	31.07.97	Nagler				
	Datum	Name				
Troutmann KG CALIRA Apparatebau Lerchenfeldstrasse 9 87600 Kaufbeuren			Benennung: Panel 420 Bavaria Schaltplan		Gruppe: Blatt: 4 von Bl.	

CALIRA Seatline

Anschlußplan Panel 421

BAVARIA YACHTS

Art.-Nr. E08 230 421/BAV

CE Made in Germany

Trautmann KG CALIRA-Apparatebau Lerchenfeldstraße 9
87600 Kaufbeuren-Neugablonz

851 081760 00

gez.	10.06.96	Kunz	Änderung	Ind.	Datum	Name
gepr.						
	Datum	Name				

Trautmann KG
CALIRA Apparatebau
Lerchenfeldstrasse 9
87600 Kaufbeuren

Benennung: Panel 421 Bavaria
Schaltplan

Gruppe:
Blatt: 4
von Bl.